

Предупреждение

- Данный продукт не предназначен для пользователей, имеющих физические недостатки, недостатки восприятия или психические недостатки, равно как и не предназначен для пользователей, не имеющих достаточного опыта или знаний (включая детей), за исключением случаев, когда безопасное использование устройства обеспечивается присмотром или руководством лиц, отвечающих за безопасность таких пользователей.
- Продукт может использоваться детьми в возрасте от 8 лет и старше, а также детьми с ограниченными физическими способностями, способностями восприятия или умственными способностями, а также людьми не имеющими необходимого опыта и знаний, при условии, что они находятся под наблюдением или ознакомлены с информацией по безопасному использованию продукта и осведомлены о связанных с ним рисках.
- Храните продукт в недоступном для детей месте.
- Не доверяйте детям без присмотра выполнять чистку или обслуживание продукта.
- Помните, что в условиях повышенной влажности могут развиваться биологические организмы.
- Поверхность вокруг увлажнителя не должна отсыревать или становиться влажной. Если такое произошло, следует уменьшить уровень выхода пара из увлажнителя. При невозможности уменьшить выход пара из увлажнителя

- следует периодически выключать увлажнитель. Избегайте увлажнения адсорбирующих влагу материалов, таких как ковры, шторы, портьеры или скатерти.
- При заливке воды и чистке необходимо вытаскивать штепсель питания.
- Никогда не оставляйте воду в резервуаре, если продукт не используется.
- Перед тем, как поместить увлажнитель на хранение, следует вылить из него всю воду и выполнить очистку. Перед повторным использованием увлажнителя следует также выполнить очистку.
- Во избежание удара током, возникновения пожара, причинения вреда жизни, здоровью и иного ущерба использования продукта запрещается при возникновении следующих ситуаций:**
- Расположение основного устройства увлажнителя в наклонном положении может привести к ошибочному срабатыванию тревоги уровня воды и ее вытеканию наружу, поэтому при использовании продукта необходимо обеспечить его горизонтальное положение.
- При расположении вблизи продукта легко опрокидывающихся или неустойчивых предметов.
- Использование продукта в ванной комнате и иных местах с высокой температурой, высокой влажностью и риском попадания воды на продукт.

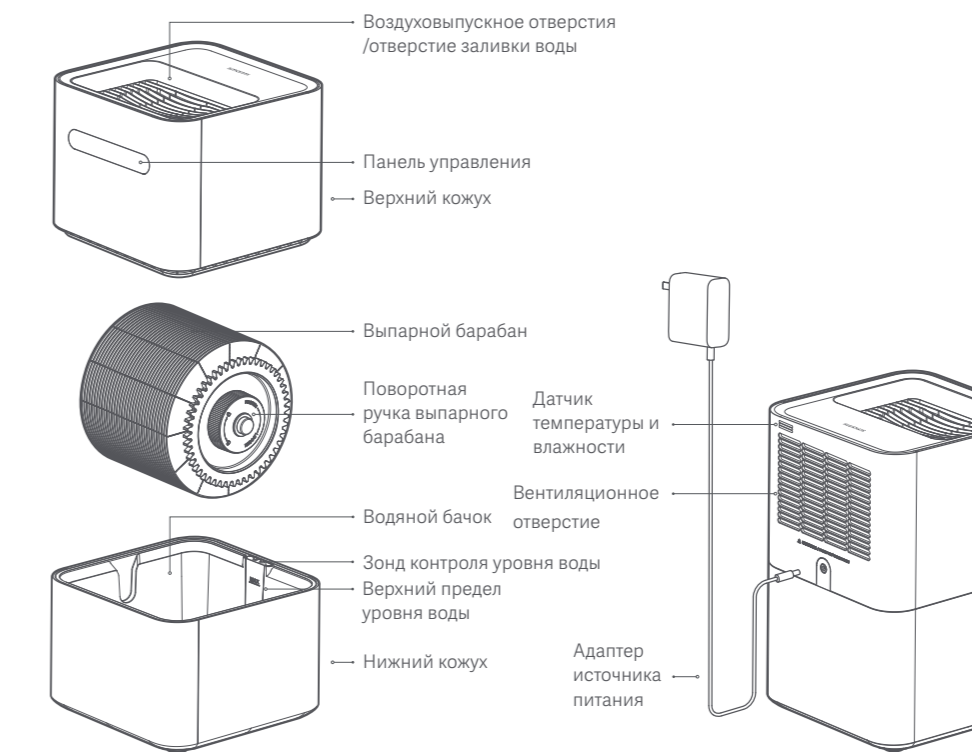
Меры предосторожности

- | | |
|------------------------|--|
| Транспортировка | <ul style="list-style-type: none">· Перед тем, как переместить прибор, следует остановить работу главного устройства и выдернуть штепсель источника питания из розетки.· Перед началом транспортировки или перемещения продукта следует полностью слить воду из водяного бачка. |
| Установка | <ul style="list-style-type: none">· Установка данного продукта должна производиться надлежащим образом в соответствии с требованиями руководства по использованию, в противном случае это может привести к поражению электрическим током, возникновению пожара, причинению вреда жизни и здоровью и возникновению иного ущерба.· Не следует подключать продукт к источнику питания, пока не будет полностью завершена его установка. |
| Адаптер | <p>Во избежание возникновения пожара, поражения током или повреждения продукта при использовании адаптера необходимо соблюдать следующие указания:</p> <ul style="list-style-type: none">· Вставлять адаптер разрешается только в розетки источника питания, соответствующие параметрам штепселя адаптера.· Не следует чрезмерно перекручивать, изгибать или выворачивать кабель адаптера, так как это может привести к повреждению изоляции и обнажению жил кабеля или их разрыву.· Перед выполнением работ по техническому обслуживанию или перемещением испарителя необходимо отсоединить прибор от источника питания.· Для подачи питания на увлажнитель следует использовать адаптер питания, поставляемый в комплекте с продуктом, в случае повреждения адаптера или мягкого кабеля питания, чтобы предотвратить возникновение рисков, для их замены необходимо привлечь специалистов производителя или уполномоченного им отдела технического обслуживания. |

- | | |
|---------------------------------|--|
| В процессе использования | <ul style="list-style-type: none">· В случае возникновения нехарактерных звуков, нехарактерного запаха, признаков нагрева и других отклонений в работе продукта следует незамедлительно прекратить его использование.· Не разрешается трогать пальцами или класть посторонние предметы на элементы защиты, подвижные части воздухозаборник и воздуховыпускное отверстие продукта.· Не следует располагать волосы и класть текстильные материалы рядом с главным устройством во избежание их втягивания или засорения ими воздухозаборника и воздуховыпускного отверстия.· Не следует опираться на прибор и не следует транспортировать прибор в наклонном состоянии.· В случае одновременного использования продукта с домашними газовыми приборами (такими как газовая плита или газовый водонагреватель) следует обеспечить надлежащую вентиляцию, чтобы предотвратить отравление угарным газом.· При невозможности сброса сигнала тревоги причиной может быть скопление воды внутри корпуса продукта, это не ухудшает использование продукта, после испарения воды произойдет отключение аварийного сигнала. |
|---------------------------------|--|

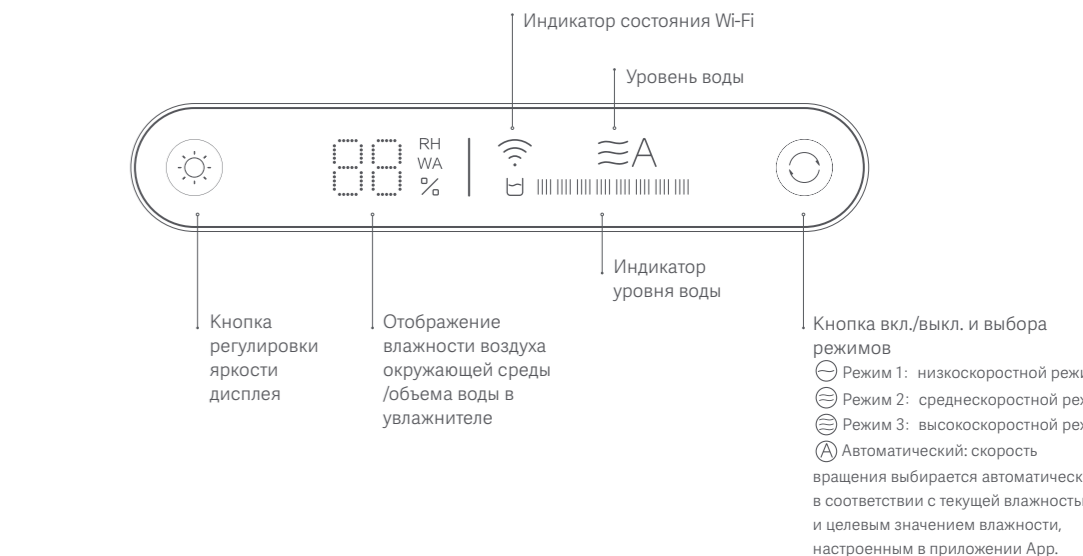
Обзор устройства

Перед использованием внимательно прочтите это руководство и сохраните его для справки.



Обзор устройства

Описание панели управления



Примечание: после обнаружения того, что уровень воды достиг минимального уровня, значок уровня воды отобразится красным цветом и начнет мигать. Когда уровень воды превысит 100%, значок уровня воды загорится полностью и замигает. В процессе заливки воды на дисплее будет отображаться уровень воды в процентах, в нормальном рабочем состоянии также отображается процентное значение относительной влажности.

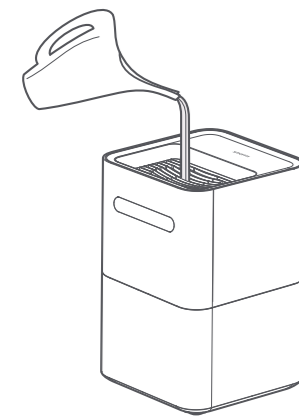
Использование

Заливка воды

Качество используемой воды: хозяйственно-бытовая вода, минеральная вода, дистиллированная вода.

1 Заливка производится через отверстие заливки воды

Воду следует наливать в водяной бачок для воды через отверстие заливки воды, при этом увлажнитель должен быть отключен от питания.




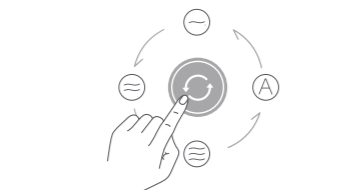
Примечание: Если уровень воды в увлажнителе превышает максимальный уровень, то при повторном включении замигает индикатор уровня воды и раздастся звуковой сигнал. В этом случае немедленно отключите увлажнитель от питания и надлежащим образом отрегулируйте уровень воды в водяном бачке.

Использование


Знакомство с функционалом

Вкл./выкл. и Выбор режимов



Быстро нажать на «кнопку вкл./выкл. и выбора режимов»  произойдет включение увлажнителя; при первом включении продукта в качестве режима по умолчанию выбран автоматический режим, нажатием кнопки можно переключать рабочие режимы устройства; чтобы выключить увлажнитель, следует нажать и удерживать кнопку в течение 2 секунд. При последовательном одинарном нажатии на «Кнопка вкл./выкл. и выбора режимов»  будет происходить переключение в Положение 1 , Положение 2 , Положение 3  и автоматический A режим.



Регулировка яркости

Касанием «кнопки регулировки яркости дисплея»  можно регулировать яркость дисплея, для регулировки доступны яркий режим, средний режим и выключенный режим.

Сброс настроек Wi-Fi

После одновременного нажатия «кнопки регулировки яркости дисплея»  и «Кнопка вкл./выкл. и выбора режимов»  и удержания в течение 5 секунд замигает индикатор Wi-Fi, будет выполнен вход в режим ожидания подключения и успешный сброс подключения.

Подключитесь к приложению Mi Home / Xiaomi Home

Продукт работает с Mi Home / Xiaomi Home*. Управляйте своим устройством и взаимодействуйте с другими домашними устройствами в этом приложении. Отсканируйте QR-код, чтобы скачать и установить приложение. Вы будете перенаправлены на страницу настройки подключения, если приложение уже установлено. Или выполните поиск по запросу "Mi Home / Xiaomi Home" в App Store, чтобы скачать и установить приложение. Откройте приложение Mi Home / Xiaomi Home, нажмите "+" в правом верхнем углу и следуйте инструкциям по добавлению устройства.



* В Европе приложение называется "Xiaomi Home" (кроме России). Название приложения, которое отображается на вашем устройстве, должно быть принято по умолчанию. Примечание. Версия приложения могла обновиться. Следуйте инструкциям для текущей версии приложения.

Техническое обслуживание и установка

▲ Нижеперечисленные операции разрешается производить только после остановки работы увлажнителя и отключения питания

Чистка водяного бачка

Чтобы предотвратить загрязнение водяного бачка и возникновение неприятного запаха, следует поддерживать водяной бачок в чистом состоянии, для этого следует регулярно промывать бачок чистой водой или протирать его мягкой тканью. В нижней части бачка располагается отверстие для слива воды, после промывания всей конструкции бачка или в случае выливания воды через край бачка в результате неосторожной заливки воды не следует сразу же использовать прибор, необходимо поставить водяной бачок на пол сливным отверстием вниз, чтобы полностью удалить из него скопившуюся воду.

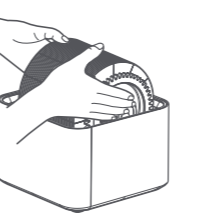
Чистку водяного бачка рекомендуется производить один раз в неделю либо в зависимости от фактической частоты использования продукта.



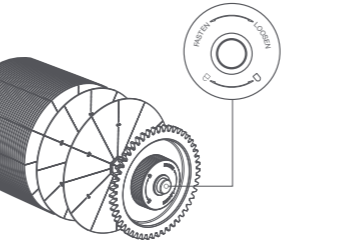
Примечание: для промывки и чистки следует использовать только чистую воду комнатной температуры, вода не должна содержать ароматизаторов на основе эфирных масел. После использования продукта следует своевременно переворачивать водяной бачок для удаления скопившейся воды, чтобы избежать размножения бактерий и других микроорганизмов и предотвратить загрязнение продукта.

Чистка выпарного барабана

Выпарной барабан можно снять и протереть мягкой тканью или промыть чистой водой, также можно посредством вращения поворотной ручки выпарного барабана снимать пластины выпарного барабана, чтобы выполнить их обслуживание и чистку.



В направлении по часовой стрелке повернуть поворотную ручку выпарного барабана, как показано на изображении, чтобы снять пластину выпарного барабана



Технические характеристики

Название изделия	Smartmi Испарительный увлажнитель 2	Номинальное напряжение адаптера	100-240В ~, 50/60Гц
Модель	CJXJSQ04ZM	Номинальное напряжение увлажнителя	12В ~
Тип изделия	Испарительный увлажнитель	Номинальная мощность	8 Вт
Размеры изделия	240мм × 240мм × 363мм	Шумность	≤ 50 дБ (А)
Вес брутто	Примерно 5,1 кг	Вес нетто	Примерно 4,3 кг
Номинальный объем увлажнения	260 мл/ч	Емкость водяного бачка	Примерно 4,0 л
RF Технические характеристики: Wi-Fi 2,4 ГГц (2400-2483,5 MHz), Максимальная выходная мощность: 20 дБм При обычных условиях использования между антенной этого оборудования и телом пользователя должно сохраняться расстояние не менее 20 см.		Потребляемая мощность в режиме ожидания сети	< 2.0W

Примечание: значение шумности представляет собой данные измерений в условиях лабораторной среды.

Информация о соответствии нормативным требованиям

Европа - декларация соответствия ЕС

Настоящим компания Beijing Smartmi Electronic Technology Co., Ltd. заявляет, что тип радиооборудования CJXJSQ04ZM соответствует требованиям Директивы 2014/53/EU. Полный текст декларации о соответствии нормативным требованиям ЕС доступен по следующему адресу: <https://smartmi.com.cn/doc.html>

Информация об утилизации и переработке отходов электрического и электронного оборудования

Все изделия, обозначенные символом раздельного сбора отработанного электрического и электронного оборудования (WEEE, директива 2012/19/EU), следует утилизировать отдельно от несортируемых бытовых отходов. С целью охраны здоровья и защиты окружающей среды такое оборудование необходимо сдавать на переработку в специальные пункты приема электрического и электронного оборудования, определенные правительством или местными органами власти. Правильная утилизация и переработка помогут предотвратить возможные негативные последствия для окружающей среды и здоровья человека. Чтобы узнать, где находятся такие пункты сбора и как они работают, обратитесь в компанию, занимающуюся установкой оборудования, или в местные органы власти.



Руководство по использованию испарительного увлажнителя 2



Изготовитель: Beijing Smartmi Electronic Technology Co., Ltd.
Адрес: Room 201-203, Unit 6, Building A, No. 66, Zhufang Road, Qinghe, Haidian District, Пекин