

Addon C5

Руководство пользователя

КНОПКИ УПРАВЛЕНИЯ



ЗАДНЯЯ ПАНЕЛЬ



USB-порт предназначен только для зарядки внешних устройств и не поддерживает устройства Apple. Требуется. Ваша сеть должна поддерживать высокоскоростной интернет. Audio Pro колонки подключаются к сети на частоте 2.4 ГГц с поддержкой 802.11 b/g/n беспроводных технологий. 5 ГГц сети не поддерживаются настройками Audio Pro.

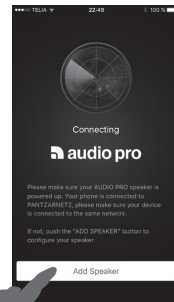
1. Подключите к питанию. После звукового сигнала колонка готова к дальнейшим настройкам.



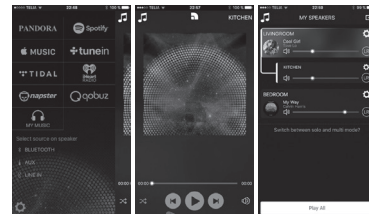
2. Скачайте приложение. Наберите в App Store или Google Play «Audio Pro Control». Запустите приложение, следуя инструкциям.



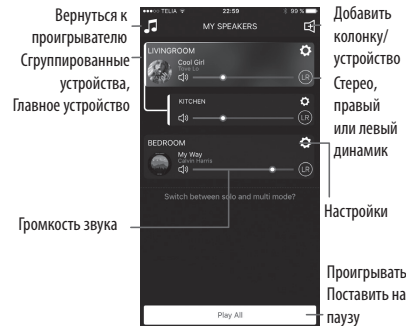
Добавьте колонку.




ФУНКЦИИ ПРИЛОЖЕНИЯ



1. Музыкальные сервисы и источники
2. Проигрыватель
3. Список колонок/устройств



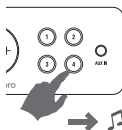


ГРУППИРУЕМ КОЛОНКИ

Нажмите и удерживайте окошко с обозначением колонки, перенося его в поле другой, чтобы их сгруппировать. Чтобы разгруппировать, нажмите и удерживайте окошко с обозначением колонки, перенося его под пунктирную линию. Колонка, в активное поле которой вы переносите другую колонку, становится главной в группе. Музыка будет проигрываться на всех колонках группы. Громкость на каждой из них настраивается отдельно. Можно объединить до 6 колонок.

СОХРАНЯЕМ ПРОИЗВОЛЬНЫЕ НАСТРОЙКИ

1. На колонке. Удерживайте кнопку PRESET в течение 3 секунд до звукового сигнала.
2. В приложении. В различных музыкальных сервисах нажмите на значок колонки, чтобы сохранить настройки.




ПЕРЕКЛЮЧАТЕЛЬ WIFI PLAY/INPUT PLAY



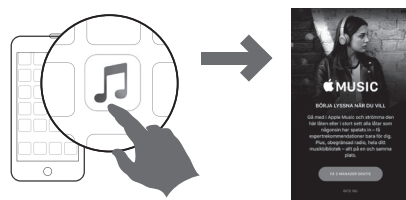
WiFi Play. Обычные настройки: используйте эти настройки, чтобы проигрывать музыку по Bluetooth, Линейному входу или RCA.
Input Play. Используется для подключения колонки к телевизору, чтобы синхронизировать звук. Данная опция не работает для колонок, сгруппированных по Wi-Fi, или при ретрансляции.

РЕТРАНСЛЯЦИЯ

Подключенные устройства можно соединить по беспроводной сети. Выберите источник входного сигнала.



ВОСПРОИЗВЕДЕНИЕ APPLE MUSIC ЧЕРЕЗ AIRPLAY



После запуска AirPlay на вашем iOS устройстве, проведите пальцем вверх снизу экрана, чтобы открыть панель управления. Нажмите на AirPlay и выберите колонку. Вернитесь в приложение Audio Pro и управляйте музыкой.

ПОДКЛЮЧЕННЫЕ УСТРОЙСТВА



СПЕЦИФИКАЦИИ

Тип: Стерео колонка с фазоинвертором
Bluetooth 4.0
WiFi: 802.11 b/g/n, только 2.4ГГц
Потребляемая мощность в режиме Wi-Fi/ожидания/воспроизведения: 1.8Вт/0.48Вт/3.8Вт
Усилитель: Цифровой Класса D, мощность 2x8 Вт + 1x25 Вт
ВЧ-динамик: 2 x 3/4"
НЧ-динамик: 1 x 4"
Частотный диапазон: 50 – 20.000Гц
Частота кроссовера: 3.800Гц
Размер: 130 x 250 x 150 мм
Вход: RCA, Aux 3,5 мм стерео
Выход: SUB OUT, USB /max 5В 1000мАм
Вход: RCA
Поддерживаемые аудио форматы: MP3, WMA, AAC, FLAC, Apple Lossless

МЕРЫ ПРЕДОСТОРОЖНОСТИ

1. Не пытайтесь самостоятельно производить починку, разборку устройства.
2. Чтобы уменьшить риск пожара или поражения электрическим током, защищайте устройство от дождя и влаги. На устройство не должны попадать капли жидкости или брызги. Нельзя также ставить на него предметы, наполненные жидкостью (например, вазы).
3. Производите очистку устройства с помощью мягкой сухой ткани.
4. Диапазон рабочих температур (°C) 5–40. Влажность воздуха (%) без конденсации 30–90.
5. Не закрывайте вентиляционные отверстия.
6. Не устанавливайте рядом с устройством любые нагревательные элементы.
7. Защищайте кабель питания от физического или механического повреждения. Нельзя перекручивать, сгибать, пережимать кабель, наступать на него и зажимать дверь. Обращайте особое внимание на разъемы, стенные розетки и место, где кабель выходит из устройства.
8. Отсоединяйте кабель питания во время грозы или если не пользуетесь устройством в течение длительного периода времени.
9. Устройство должно обслуживаться только специалистами. Обслуживание требуется, когда устройство было повреждено каким-либо образом (поврежден кабель питания или разъем, пролита жидкость, внутрь попал посторонний предмет, устройство пострадало от дождя или влаги, устройство не работает должным образом, или его уронили).
10. Данное устройство предназначено для использования только внутри помещений.

СЕРВИС

При обнаружении неисправности устройства обратитесь в сервисный центр производителя.
Актуальный список сервисных центров можно посмотреть на сайте <http://www.blade.ru/service>.

РЕКОМЕНДАЦИИ ПО УТИЛИЗАЦИИ

Устройство изготовлено из высококлассных компонентов и материалов, утилизация устройства должна происходить согласно правилам. Во избежание нанесения вреда окружающей среде и здоровью людей при неконтролируемой утилизации, а также для обеспечения возможности их переработки для повторного использования утилизируйте изделие и его электронные аксессуары отдельно от прочих отходов.

ИНФОРМАЦИЯ ОБ ОРГАНИЗАЦИИ

Сертификат соответствия указан на упаковке. Изготовитель: Audio Pro AB/ Аудио Про АБ. Адрес: Jiaoyitang District, Tangxia Town, Dongguan City, China/ Округ Иаоитанг, Тангся Таун, Дунгуань, Китай. Сделано в Китае. Импортёр и уполномоченная организация: ООО «Техпорт». Адрес: 115172 г. Москва, ул. Народная, д.11, стр. 1, пом. LXXXVI ОФИС 1А. Контактная информация: ootechport@ya.ru. Гарантийный срок – 12 месяцев. Срок службы – 2 года. Дата изготовления: указана на упаковке.