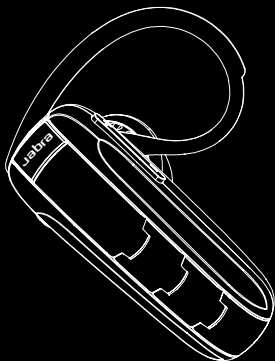


Jabra®
DISCOVER FREEDOM

JABRA® EXTREME2



РУКОВОДСТВО ПОЛЬЗОВАТЕЛЯ

A BRAND BY

CN Netcom

СОДЕРЖАНИЕ

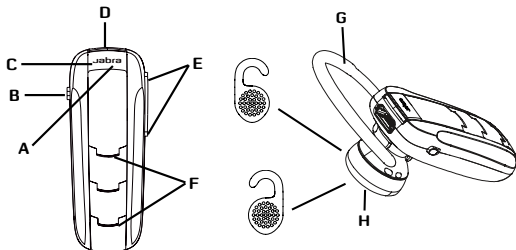
БЛАГОДАРНОСТЬ	2
ОПИСАНИЕ ГАРНИТУРЫ JABRA EXTREME2	2
ВОЗМОЖНОСТИ ГАРНИТУРЫ	3
ГОЛОСОВЫЕ ПОДСКАЗКИ JABRA.....	4
НАЧАЛО РАБОТЫ	6
НАЖАТИЕ И УДЕРЖАНИЕ.....	7
ВКЛЮЧЕНИЕ И ВЫКЛЮЧЕНИЕ ГАРНИТУРЫ	8
СОГЛАСОВАНИЕ С ТЕЛЕФОНОМ	8
ВАРИАНТЫ НОШЕНИЯ	9
ПОРЯДОК ИСПОЛЬЗОВАНИЯ ФУНКЦИЙ	10
СИГНАЛЫ ИНДИКАТОРА	12
ПРОСЛУШИВАНИЕ МУЗЫКИ С ПОМОЩЬЮ ГАРНИТУРЫ JABRA EXTREME2.....	13
ПОИСК И УСТРАНЕНИЕ НЕИСПРАВНОСТЕЙ И ЧАСТО ЗАДАВАЕМЫЕ ВОПРОСЫ.....	14
ПРИ НЕОБХОДИМОСТИ ДОПОЛНИТЕЛЬНОЙ ПОМОЩИ.....	16
УХОД ЗА ГАРНИТУРОЙ	17
ГЛОССАРИЙ	17

БЛАГОДАРНОСТЬ

Благодарим вас за приобретение гарнитуры Jabra EXTREME2 с беспроводной технологией *Bluetooth*®. Надеемся, что она будет вам полезна! Это руководство по эксплуатации позволит в полной мере использовать возможности гарнитуры.

ОПИСАНИЕ ГАРНИТУРЫ JABRA EXTREME2

- A Кнопка «Ответ/завершение»**
- B Кнопка «Вкл./выкл.»**
- C Светодиодный индикатор**
- D Гнездо зарядного устройства**
- E Увеличение/уменьшение громкости**
- F Микрофоны**
- G Наушное крепление**
- H Ушные вкладыши**



ВОЗМОЖНОСТИ ГАРНИТУРЫ

Гарнитура Jabra EXTREME2 поддерживает следующие функции:

- Ответ на вызовы
- Окончание вызовов
- Отклонение вызовов*
- Голосовой набор*
- Повторный набор последнего номера*
- Ожидание вызова*
- Постановка вызова на удержание*
- Отключение звука
- Multiuse™ — одновременное подключение к двум устройствам Bluetooth®
- Воспроизведение музыки*

Технические характеристики

- Время работы до 5,5 часов в режиме разговора, до 10 часов в режиме ожидания.
- Аккумуляторная батарея с возможностью зарядки от источника питания переменного тока, персонального компьютера при помощи зарядного устройства USB или автомобильного зарядного устройства.
- Разноцветный световой индикатор состояния и заряда батареи.
- «Тихий» режим — выключение подсветки через одну минуту.
- Габариты: 48,3 мм x 17,9 мм x 23,4 мм (Д x Ш x В) / 1,9 x 0,7 x 0,9 дюйма (Д x Ш x В).
- Вес: 10 г.
- Технология Noise Blackout™ с двухканальными микрофонами.
- Улучшенное качество цифрового воспроизведения звука на базе технологии цифровой обработки сигнала (DSP).
- Снижение уровня шума при передаче и приеме звукового сигнала.
- Регулировка громкости в зависимости от уровня шума*.
- Автоматическая регулировка громкости при приеме звукового сигнала.
- Защита от акустического шока.

- Соответствие спецификации *Bluetooth®* версии 3.0, поддержка профилей Headset (Гарнитура) и Hands-free (Свободные руки) при разговоре по телефону и профиля усовершенствованной трансляции A2DP при прослушивании музыки.
- Поддержка технологии e-SCO для улучшения качества звука.
- 128-битное шифрование.
- Радиус действия до 10 метров (прибл. 33 фута).

ГОЛОСОВЫЕ ПОДСКАЗКИ JABRA

Спикерфон Jabra EXTREME2 воспроизводит голосовые сообщения, в которых объясняется его настройка и ежедневная работа. В таблице ниже приведены наиболее распространенные сообщения.

Голосовые подсказки	
Сообщения спикерфона EXTREME2 для пользователя	Значение
«Питание включено»	Воспроизводится при включении гарнитуры EXTREME2
«Питание отключено»	Воспроизводится при выключении гарнитуры EXTREME2
«Вызов завершен»	Завершение вызова
«Добро пожаловать! Теперь все готово к сопряжению. Перейдите в меню Bluetooth телефона. (5 секунд) Включите или активируйте модуль Bluetooth. (задержка 5 секунд) Выполните поиск устройств и выберите устройство громкой связи Jabra. Выберите «Сопряжение» или «ОК». В случае запроса пинкода введите 0000»	Спикерфон EXTREME2 находится в режиме сопряжения. Воспроизводится автоматически при первом включении или переходе спикерфона EXTREME2 в режим сопряжения.

«Сбой сопряжения»	Воспроизводится в случае сбоя сопряжения.
«Отмена сопряжения»	Отмена сопряжения
«Подсоединено»	Воспроизводится, когда спикерфон EXTREME2 подсоединен к телефону.
«Отсоединено»	Воспроизводится, когда подсоединенный телефон/устройство выключен или находится вне зоны действия, либо когда спикерфон включен, и телефон находится в зоне действия, но на нем выключен модуль BT.
«Устройства не найдены»	Кнопка ответа и завершения вызова быстро нажата для получения статуса соединения, но устройство <i>Bluetooth</i> ® не включено или находится за пределами радиуса действия.
«НИЗКИЙ/СРЕДНИЙ/ВЫСОКИЙ уровень заряда аккумулятора»	Подсказка «Высокий уровень заряда аккумулятора» воспроизводится, когда аккумулятор поддерживает более 2 часов работы в режиме разговора. Подсказка «Средний уровень заряда аккумулятора» воспроизводится, когда аккумулятор поддерживает от 30 минут до 2 часов работы в режиме разговора. Если осталось менее 30 минут работы в режиме разговора, воспроизводится подсказка «Низкий уровень заряда аккумулятора».

«Вызов с <имя из телефонной книги или номер>»	Воспроизводится при входящем вызове в случае поддержки устройством отображения номера вызывающего абонента (профиль PBAP).
«Неизвестный вызывающий абонент»	Поступает входящий вызов от абонента с закрытым номером телефона.
«Повторный набор»	Осуществляется повторный набор последнего номера.

НАЧАЛО РАБОТЫ

Перед использованием гарнитуры выполните следующие три действия:

- 1. Зарядите гарнитуру.**
- 2. Включите на мобильном телефоне функцию *Bluetooth®* (см. руководство по эксплуатации мобильного телефона).**
- 3. Выполните согласование гарнитуры с мобильным телефоном.**

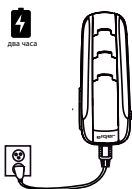
Пользоваться гарнитурой Jabra EXTREME2 просто и удобно. Кнопка ответа/окончания вызова, расположенная на гарнитуре, выполняет различные функции в зависимости от длительности ее удержания.

Действия	Длительность удержания
Легкое нажатие	Короткое нажатие
Двойное легкое нажатие	2 быстрых повторных легких нажатия
Нажатие	Примерно: 1 секунда
Нажатие и удержание	Примерно: 5 секунд

НАЖАТИЕ И УДЕРЖАНИЕ

Перед началом использования полностью зарядите гарнитуру (в течение прибл. двух часов). Для зарядки от сети используйте источник питания переменного тока. Немигающий свет светодиодного индикатора означает, что гарнитура заряжается. Если индикатор горит немигающим зеленым светом, а затем переходит в тихий режим, гарнитура полностью заряжена.

Используйте только те зарядные устройства, которые поставляются с гарнитурой. Не используйте зарядные устройства от других устройств, поскольку это может привести к повреждению гарнитуры.



Уровень заряда	Сигнал
Уровень заряда аккумулятора ниже 50 %	Немигающий красный свет
Уровень заряда аккумулятора от 50 % до 100 %	Немигающий желтый свет
Аккумулятор полностью заряжен	Немигающий зеленый свет в течение 60 секунд, который затем гаснет

Примечание. Срок службы аккумуляторной батареи значительно сокращается, если устройство остается незаряженным в течение длительного времени. Поэтому рекомендуется перезаряжать устройство, по меньшей мере, раз в месяц.

ВКЛЮЧЕНИЕ И ВЫКЛЮЧЕНИЕ ГАРНИТУРЫ

- Чтобы включить гарнитуру, сдвиньте вперед кнопку «Вкл./выкл.», расположенную на боковой стороне устройства. При включении гарнитуры светодиодный индикатор на секунду замигает зеленым светом.
- Чтобы выключить гарнитуру, сдвиньте кнопку «Вкл./выкл.» назад.



СОГЛАСОВАНИЕ С ТЕЛЕФОНОМ

Гарнитуры подключаются к телефонам с помощью процедуры, называемой «сопряжением». Выполните перечисленные ниже простые действия для сопряжения телефона с гарнитурой за считанные минуты.

Как описано в разделе «ГОЛОСОВЫЕ ПОДСКАЗКИ JABRA» выше, процесс сопряжения сопровождается голосовыми подсказками.

1. Переведите гарнитуру в режим сопряжения.

- При первом включении гарнитура Jabra EXTREME2 переходит в режим сопряжения автоматически, поэтому сразу может быть обнаружена телефоном. В режиме сопряжения светодиодный индикатор гарнитуры мигает синим светом.

2. Настройте телефон с поддержкой технологии *Bluetooth®* так, чтобы он обнаружил гарнитуру Jabra EXTREME2.

- Следуйте инструкциям в руководстве по эксплуатации телефона. Сначала включите на мобильном телефоне функцию *Bluetooth®*. Затем включите на телефоне режим поиска гарнитуры. Обычно для этого необходимо перейти в раздел меню телефона «Настройки», «Соединение» или «*Bluetooth®*» и выбрать функции «Обнаружить» или «Добавить» устройство *Bluetooth®*.

3. Телефон обнаружит гарнитуру Jabra EXTREME2.

- Телефон обнаружит гарнитуру под именем «Jabra EXTREME2». Затем на дисплее телефона появится запрос на сопряжение. Подтвердите согласование нажатием кнопки «Да» или «ОК» на телефоне и введите пароль или PIN-код = 0000 (4 нуля). На телефоне появится подтверждение сопряжения.

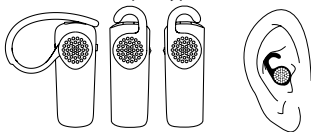


В случае сбоя сопряжения переведите гарнитуру Jabra EXTREME2 в режим сопряжения вручную. Убедитесь, что гарнитура включена. Нажмите и удерживайте кнопку «Ответ/завершение» в течение приблизительно 5 секунд, пока светодиодный индикатор не мигает синим светом.

ВАРИАНТЫ НОШЕНИЯ

Гарнитура Jabra EXTREME2 готова к ношению с дужкой для уха или без нее. Можно снять дужку для уха и использовать гарнитуру с ушным вкладышем Ultimate-Comfort Eargels™.

Вкладыши Ultimate-Comfort Eargels™ могут использоваться для ношения гарнитуры как на левом ухе, так и на правом.



Ушные вкладыши Ultimate-Comfort Eargels™ поставляются в двух различных вариантах для использования с любым ухом.

Можно также слегка изогнуть вкладыш для обеспечения максимального удобства.

Для оптимальной работы устройства необходимо носить гарнитуру Jabra EXTREME2 и мобильный телефон на одной стороне или в пределах видимости обоих устройств. В целом, гарнитура будет работать лучше, если между ней и мобильным телефоном отсутствуют препятствия.

ПОРЯДОК ИСПОЛЬЗОВАНИЯ ФУНКЦИЙ

Ответ на вызов

- Для ответа на вызов слегка нажмите кнопку ответа/окончания вызова.

Окончание разговора

- Для окончания текущего вызова слегка нажмите кнопку ответа/окончания вызова.

Отклонение вызова*

- Для отклонения входящего вызова нажмите кнопку ответа/окончания вызова в момент, когда телефон зазвонит. В зависимости от настроек телефона вызывающий абонент будет переведен на голосовую почту или услышит сигнал «занято».

Осуществление вызова

- При осуществлении вызова с мобильного телефона вызов автоматически (в зависимости от настроек телефона) передается на гарнитуру. Если в телефоне данная функция отсутствует, слегка нажмите кнопку ответ/окончание разговора на гарнитуре Jabra EXTREME2 для перевода вызова на гарнитуру.

Включение голосового набора*

- Нажмите кнопку «Ответ/завершение». Для лучшей работы запишите метки голосового набора через гарнитуру. Для получения дополнительных сведений об использовании данной функции см. руководство пользователя мобильного телефона.

Повторный набор последнего номера*

- Дважды слегка нажмите кнопку ответа/окончания вызова, когда гарнитура надета и не используется.

Регулирование звука и громкости*

- Для регулирования громкости слегка нажмите кнопку увеличения или уменьшения громкости.

Отключение/включение звука

- Для отключения звука одновременно нажмите кнопку увеличения и уменьшения громкости. Во время вызова в режиме отключения звука будет звучать тихий звуковой сигнал.
- Для включения звука слегка нажмите любую из кнопок регулирования громкости.

Ожидание вызова и перевод вызова в режим удержания*

- Позволяет перевести вызов в режим удержания и ответить на ожидающий вызов.
- Для перевода текущего вызова в режим удержания и ответа на ожидающий вызов однократно нажмите кнопку ответа/окончания вызова.
- Для переключения с одного вызова на другой нажмите кнопку ответа/окончания вызова.
- Для окончания текущего разговора слегка нажмите кнопку ответа/окончания вызова.

Индикатор зарядки аккумулятора

- Для отображения степени зарядки аккумулятора слегка нажмите одну из кнопок регулирования громкости.

Уровень заряда аккумулятора / оставшееся время работы в режиме разговора	Сигнал
0—0,5 часа	1 мигание красным светом
0,5—2 часа	1 мигание желтым светом
2—5,5 часа	1 мигание зеленым светом

Использование спикерфона EXTREME2 с двумя мобильными устройствами одновременно

Гарнитура Jabra EXTREME2 поддерживает технологию Advanced MultiUse™. К ней можно одновременно подключить два мобильных телефона (или других устройства Bluetooth®). Оба мобильных телефона/устройства после этого смогут использовать Гарнитуру попеременно.

При подсоединении двух активных телефонов/устройств спикерфон воспроизведет сообщение «Подсоединено два устройства». В таком режиме телефон, согласованный последним, будет использоваться для голосового набора. При подсоединении двух телефонов можно осуществлять вызовы и отвечать на них с помощью обоих телефонов, а также переключаться между ними. Во время вызова при поступлении второго вызова раздастся звуковой сигнал. Далее можно выполнить следующие действия:

- перевести первый вызов в режим удержания и принять входящий вызов, нажав кнопку **Ответ/завершение**;
- переключиться между двумя активными вызовами, нажав кнопку **Ответ/завершение** еще раз;
- быстро нажать кнопку **Ответ/завершение** один раз, чтобы завершить первый вызов, а затем еще раз, чтобы принять входящий вызов;
- отклонение входящего вызова.

Дважды быстро нажмите кнопку **Ответ/завершение** на гарнитуре.

СИГНАЛЫ ИНДИКАТОРА

Сигнал	Уровень заряда аккумулятора/время работы в режиме разговора
Мигающий синий свет	Входящий вызов
Мигающий синий свет каждые пять секунд	В режиме ожидания и при соединении с мобильным телефоном (только в течение 30 секунд с последующим отключением)
Мигающий зеленый свет	В режиме ожидания при отсутствии соединения (только в течение 30 секунд с последующим отключением)
Мигающий синий свет (медленный)	Активный вызов
Красный свет в течение 1 секунды	Осталось менее 30 минут работы в режиме разговора
Желтый свет в течение 1 секунды	Осталось от 30 минут до 2 часов работы в режиме разговора

Зеленый свет в течение 1 секунды	Осталось более 2 часов работы в режиме разговора
Мигающий фиолетовый свет	Подсоединено в режиме профиля потоковой трансляции музыки A2DP (только в течение 30 секунд с последующим отключением)
Мигающий синий свет	Гарнитура находится в режиме согласования
Мигающий фиолетовый свет	Особый режим согласования музыки. См. раздел «Устранение неполадок и часто задаваемые вопросы»: «Часто задаваемые вопросы».

ПРОСЛУШИВАНИЕ МУЗЫКИ С ПОМОЩЬЮ ГАРНИТУРЫ JABRA EXTREME2

Гарнитура Jabra EXTREME2 позволяет передавать музыку через интерфейс *Bluetooth*® с мобильного телефона или любого другого устройства *Bluetooth*® с поддержкой режима A2DP. После согласования гарнитуры EXTREME2 с мобильным телефоном или музыкальным проигрывателем с поддержкой *Bluetooth*® возможно использование телефона или музыкального проигрывателя для воспроизведения, приостановки, остановки и перемотки музыки. При получении вызова воспроизведение музыки автоматически приостанавливается, после чего можно ответить на вызов или отклонить его с гарнитуры. По завершении вызова воспроизведение музыки возобновляется. При использовании некоторых моделей телефонов и музыкальных устройств для продолжения воспроизведения музыки может потребоваться нажатие кнопки «Воспроизведение».

ПОИСК И УСТРАНЕНИЕ НЕИСПРАВНОСТЕЙ И ЧАСТО ЗАДАВАЕМЫЕ ВОПРОСЫ

Раздается потрескивание

- *Bluetooth*® — это технология радиосвязи, поэтому устройства, использующие эту технологию, реагируют на присутствие любых объектов между гарнитурой и устройством, к которому она подключена. Гарнитура и подключенное устройство должны находиться в пределах 10 метров (33 фута) друг от друга; при этом между ними не должны присутствовать крупные объекты (стены и т.д.).

В гарнитуре ничего не слышно

- Увеличьте громкость гарнитур.
- Проверьте согласование гарнитур с устройством, на котором выполняется воспроизведение.
- Убедитесь, что телефон подключен к гарнитуре, слегка нажав кнопку ответа/окончания вызова.

Возникают ошибки согласования

- Возможно, с мобильного телефона было удалено подключение для согласования с гарнитурой. Выполните инструкции по осуществлению согласования.

Требуется перезагрузить гарнитуру

- Для перезагрузки и проверки гарнитур одновременно нажмите и удерживайте все три кнопки. Красный, синий и зеленый индикаторы загорятся белым светом. В этом режиме перезагружается список согласования, и возможна проверка работы гарнитур, поскольку выдается звуковой сигнал микрофона.
- Гарнитура автоматически выключится спустя приблизительно 10 секунд. При следующем включении гарнитура перейдет в режим согласования по аналогии с первым включением новой гарнитур *EXTREME2*.

Будет ли гарнитура Jabra *EXTREME2* работать с другим оборудованием *Bluetooth*®?

- Гарнитура Jabra *EXTREME2* предназначена для работы с мобильными телефонами с функцией *Bluetooth*®. Она также может работать с другими устройствами *Bluetooth*®, совместимыми с интерфейсом *Bluetooth*® версии 1.1 или выше и поддерживающими профили гарнитур, громкой связи и/или A2DP.

Не работают функции отклонения вызова, удержания вызова, повторного или голосового набора

- Доступность этих функций зависит от наличия в телефоне или другом устройстве *Bluetooth*® профиля громкой связи. Даже при поддержке профиля громкой связи функции отклонения вызова, удержания вызова или голосового набора могут не работать, поскольку они поддерживаются не всеми устройствами. Дополнительные сведения см. в руководстве по эксплуатации устройства. Обратите внимание, что некоторые функции, например голосовой набор, можно использовать только с основного устройства.

Мое изделие Jabra не объявляет имя вызывающего абонента во время входящего вызова

- Проверьте, поддерживает ли телефон профиль доступа к телефонной книге через *Bluetooth*® (PBAP), и есть ли имя вызывающего абонента в телефонной книге.

Обратите внимание, что в некоторых телефонах с ОС Android предупреждение о профиле доступа к телефонной книге появляется в верхнем левом углу. Необходимо выбрать это сообщение и согласиться с установлением соединения для надлежащей работы функции номера вызывающего абонента.

Плеер начинает воспроизведение при подключении ж гарнитуры, возникают проблемы с подключением/разъединением или батарейки гарнитуры садятся слишком быстро

Для устранения этих проблем выполните повторное сопряжение гарнитуры с устройством.

1. Убедитесь, что гарнитура включена. Если началось воспроизведение музыки, отключите плеер телефона.
2. Нажмите и удерживайте кнопку «Ответ/завершение» приблизительно 5 секунд, пока индикатор не начнет гореть немигающим синим светом.
3. Продолжайте нажимать и удерживать кнопку «Ответ/завершение», пока индикатор не прекратит гореть немигающим синим светом.
4. Продолжайте нажимать и удерживать кнопку «Ответ/завершение», пока индикатор не начнет гореть немигающим фиолетовым светом.

Выполните сопряжение гарнитуры с устройством *Bluetooth*® в обычном порядке.

ПРИ НЕОБХОДИМОСТИ ДОПОЛНИТЕЛЬНОЙ ПОМОЩИ

1. Интернет: www.jabra.ru
(здесь можно найти последние сведения о поддержке и интерактивные руководства пользователя)

2. Электронная почта:

Английский	support.uk@jabra.com
Голландский	support.nl@jabra.com
Испанский	support.es@jabra.com
Итальянский	support.it@jabra.com
Немецкий	support.de@jabra.com
Польский	support.pl@jabra.com
Русский	support.ru@jabra.com
Скандинавский	support.no@jabra.com
Французский	support.fr@jabra.com
Информация: info@jabra.com	

3. Телефоны:

Австрия	00800 722 52272
Бельгия	00800 722 52272
Великобритания	0800 0327026
Германия	0800 1826756
Дания	70 25 22 72
Испания	900 984572
Италия	800 786532
Люксембург	00800 722 52272
Нидерланды	0800 0223039
Норвегия	800 61272
Польша	0801 800 550
Португалия	00800 722 52272
Россия	+7 916 246 69 00
Финляндия	00800 722 52272
Франция	0800 900325
Швейцария	00800 722 52272
Швеция	020792522
Международные звонки	00800 722 52272

УХОД ЗА ГАРНИТУРОЙ

- Всегда храните Jabra EXTREME2 в выключенном состоянии и защищайте ее от внешних воздействий.
- Избегайте хранения при крайних температурах (выше 45°C, в том числе под прямыми солнечными лучами, или ниже -10°C). Это может привести к сокращению ресурса аккумулятора и отрицательно сказаться на функционировании гарнитуры. Высокие температуры также могут снизить качество работы изделия.
- Нельзя подвергать Jabra EXTREME2 воздействию дождя или других жидкостей.

ГЛОССАРИЙ

1. **Bluetooth®** — это радиоинтерфейс, соединяющий такие устройства, как мобильные телефоны и гарнитуры, без кабелей и проводов на коротком расстоянии (прибл. 10 метров). Дополнительные сведения см. на сайте www.bluetooth.com.
2. **Профили Bluetooth®** — это различные способы связи устройств Bluetooth® с другими устройствами. Мобильные телефоны с интерфейсом Bluetooth® поддерживают профиль Headset (Гарнитура) или Hands-free (Без использования рук) или оба эти профиля. Для обеспечения поддержки конкретного профиля изготовитель телефона предусматривает в ПО телефона ряд обязательных функций.
3. **Согласование создает** уникальный зашифрованный канал связи между двумя устройствами Bluetooth®. Устройства Bluetooth® работают только после согласования.
4. **Пароль или PIN-код** — это код, который вы вводите на вашем мобильном телефоне для того, чтобы синхронизировать его с Jabra EXTREME2. После его ввода телефон и Jabra EXTREME2 обнаруживают друг друга и автоматически переходят в режим связи. Ключ доступа для всех изделий Jabra — «0000».
5. **Режим ожидания** — это режим пассивного ожидания вызова на Jabra EXTREME2. По завершении вызова на мобильном телефоне гарнитура переходит в режим ожидания.



Утилизируйте продукт согласно местным стандартам и нормам.



www.jabra.com/weee

Jabra®

DISCOVER FREEDOM

A BRAND BY

GN Netcom

© 2011 GN Netcom US, Inc. All rights reserved. Jabra® is a registered trademark of GN Netcom A/S. All other trademarks included herein are the property of their respective owners. The Bluetooth® word mark and logos are owned by the Bluetooth SIG, Inc. and any use of such marks by GN Netcom A/S is under license. (Design and specifications subject to change without notice).

© 2011 GN Netcom A/S. All rights reserved. Jabra® is a registered trademark of GN Netcom A/S. All other trademarks included herein are the property of their respective owners. The Bluetooth® word mark and logos are owned by the Bluetooth SIG, Inc. and any use of such marks by GN Netcom A/S is under license. (Design and specifications subject to change without notice).

MADE IN CHINA
TYPE: OTE7
FCC ID: BCE-OTE7
IC: 2386C-OTE7



www.jabra.com

REV B